

# ぼうさいまちがいさがし きけんはっけん!

この教材は、幼稚園・保育所の子どもたちに災害時の危険について伝え、自分の身を守るための知識や判断力を身に付けてもらうために、日本赤十字社とNPO法人プラス・アーツが制作したものです。

震災25年を機に、この教材の「絵本版」と「家庭で使えるクイズ版」を制作しました。幼稚園・保育所の子どもたちや、保護者の防災意識向上のためにご活用ください。



## 大型シート版



クラス全員で意見を出し合う

### 【使い方】

- 避難訓練前後にクラスで活用する
- 日ごろ目に付く廊下や教室に貼っておく

## 絵本版



自分で読み進められる

### 【使い方】

- 避難訓練前後にクラスで活用する
- 絵本だなに置いておき園児たちに自由に読んでもらう
- 貸出絵本としてお家に持って帰れるようにする

## 家庭で使えるクイズ版



家庭でふりかえる


### 【使い方】

- お家に持って帰って自分でもう一度やってみる
- お家の人と一緒にやりながら家での危険を探すきっかけにする

**教材の仕様** 5つのテーマ(地震・避難・津波・風水害・雪害)で構成されています。※大型シート版のみ導入を含めた6テーマ

## 大型シート版

A1サイズの大きなシートなので、クラス全員に対して実施することが可能です。クラスの皆と意見を出し合いながら学びます。



### 教材 A1サイズのシート17枚

各シートの両面に6つのテーマの問題と答えが印刷されています。  
※各テーマにつき問題4枚、答え1枚で構成されているので、色々な使い方ができます(導入は1枚ずつ)。

### 解説書



シートの使い方やそれぞれのテーマの解説ポイントが詳しく記載されています。これを読めば誰でも実施可能です。

[ダウンロード] 日本赤十字社WEBサイト <http://www.jrc.or.jp/activity/youth/prevention/>

## 絵本版


大型シートで学んだことを自分のペースで振り返ることができる絵本です。また、読み聞かせでの実施も可能です。



### 教材

### A4サイズの絵本5冊


1テーマにつき一冊の計5冊、A4の横向きサイズです。一人ひとりの登場人物にフォーカスを当てて、その子が危険かどうかを子ども自身で考えながら読み進めていくことができます。左右で事前事後を見比べることができるようなページ構成です。最後に大事なことをまとめたページもあります。



[ダウンロード] 神戸市WEBサイト <https://www.city.kobe.lg.jp/a05822/shise/kekaku/design/index.html>

## 家庭で使えるクイズ版

大型シートと絵本で園児自身が覚えたことを、お家の人と一緒に振り返ることができるクイズシートです。お便りとして持たせてあげるとよいです。



### 教材

### 両面印刷で5枚

1テーマにつき1枚で簡単に振り返りができます。表面で危険な行動をとっている子をさがして、裏面で答え合わせができます。なぜ間違っているのか詳しい説明も載せているので、保護者の方にもたためになるシートです。



[ダウンロード] 神戸市WEBサイト <https://www.city.kobe.lg.jp/a05822/shise/kekaku/design/index.html>